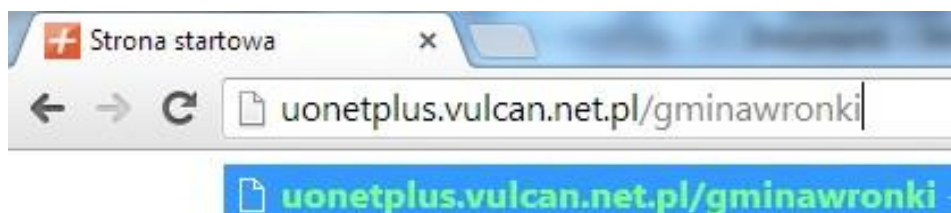


Pierwsze logowanie się do e-dziennika w Gimnazjum im. Zbigniewa Herberta

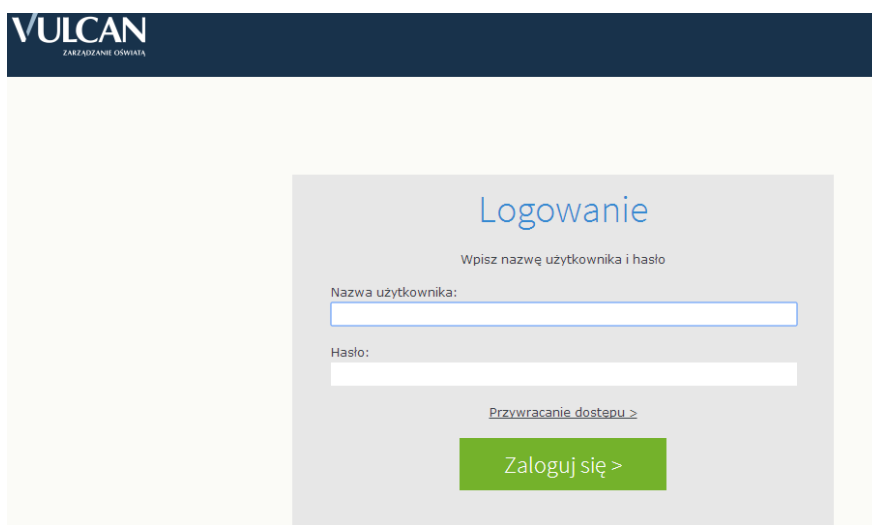
- W dowolnej przeglądarce proszę wpisać w pasek adresu: uonetplus.vulcan.net.pl/gminawronki (rys. poniżej)



- Można się też zalogować przez stronę szkoły www.gimwronki.pl

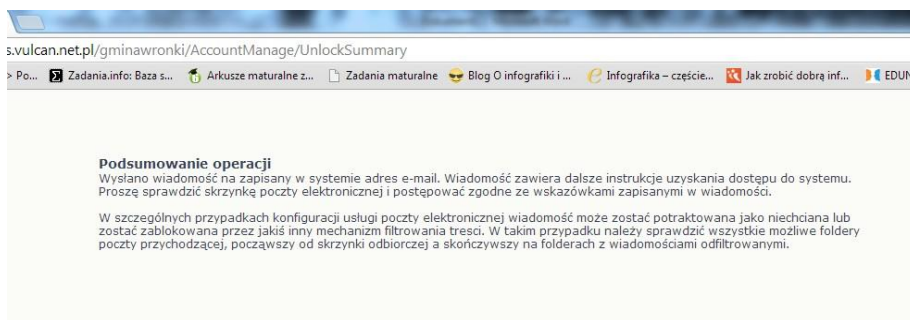


- Pojawi się wówczas okno startowe e-dziennika

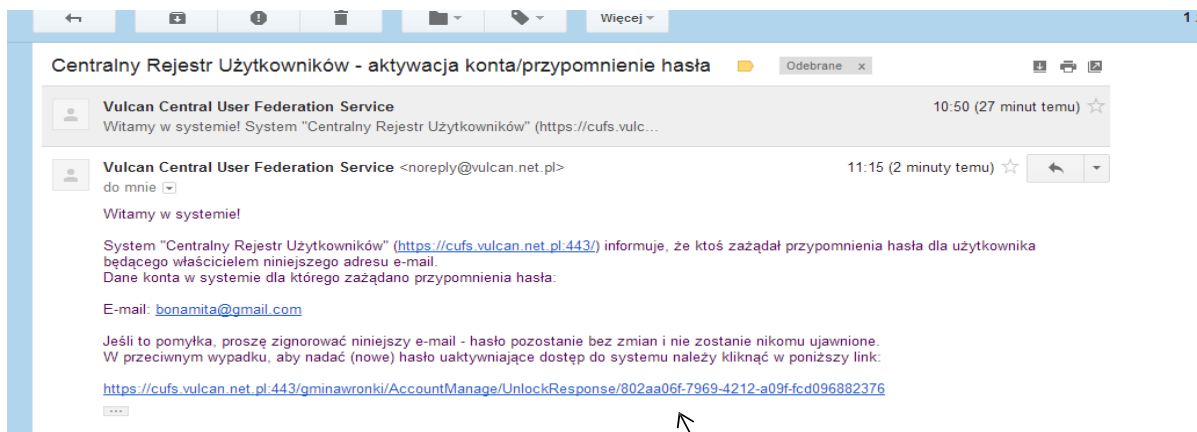


- Proszę tam wpisać swój e-mail i kliknąć *Przywracanie dostępu* a wtedy pojawi się poniższe okno

- Proszę dokładnie przepisać oba teksty z obrazka (bez spacji), ponownie wpisać swój e-mail i kliknąć *Wyślij wiadomość*; Pojawi się poniższe okno:



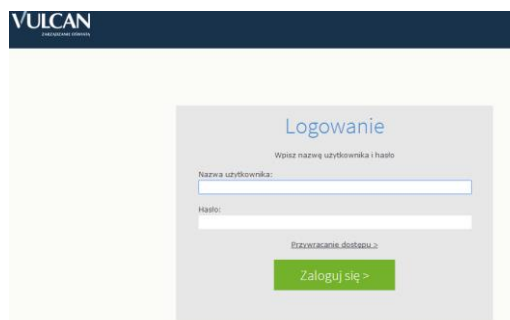
- Teraz należy przejść do swojego konta pocztowego e-mail i odebrać pocztę od firmy Vulcan



- W tej wiadomości należy kliknąć link aktywacyjny do **e-dziennika**, a wtedy pojawi się okno e-dziennika, gdzie ponownie przepisujemy napis z obrazków
- Potem dwukrotnie wpisujemy hasło, którego będziemy używać logując się do **e-dziennika** (hasło musi mieć co najmniej 8 znaków, w tym co najmniej jedną dużą literę i jedną cyfrę)



- Klikamy na Ustaw nowe hasło
- Teraz możemy uruchomić e-dziennik
- Wpisujemy w pasek adresu: uonetplus.vulcan.net.pl/gminawronki (lub otwieramy www.gimwronki.pl)
- W poniższym oknie logujemy się do e-dziennika swoim mailem i nowym hasłem (wygenerowanym przed chwilą)



- Po zalogowaniu pojawi się poniższe okno startowe e-dziennika, dotyczące naszego dziecka (a w nim informacje podstawowe)

- Klikając na ikonę UCZEŃ mamy możliwość sprawdzenia ocen, frekwencji, czy uwag o uczniu
- Istnieje też możliwość kontaktu z wychowawcą za pomocą ikony WIADOMOŚCI
- Po zakończeniu pracy z e-dziennikiem wylogowujemy się z systemu

DZIĘKUJEMY